

**2 S/C PALMA → BDA. EL PILAR → S/C PALMA ±15'**

**A S/C DE LA PALMA 1112203335100200201300500**

**BDA. EL PILAR ±5'**

**B S/C DE LA PALMA ±15' 1112203335100200201300500**



**LUNES A VIERNES**

**A S/C PALMA -> BDA. EL PILAR -> S/C PALMA B**

08:45 10:45 12:45 14:45 16:45 18:45 20:45

**SÁBADOS, DOMINGOS Y FESTIVOS**

**A S/C PALMA -> BDA. EL PILAR -> S/C PALMA B**

08:45 12:45 16:45 20:45

4

LOS SAUCES → PTO. ESPÍNDOLA → LOS SAUCES

±25'

A LOS SAUCES 100

● SAN ANDRÉS ±10'

● PUERTO ESPÍNDOLA ±15'

B LOS SAUCES ±25' 100

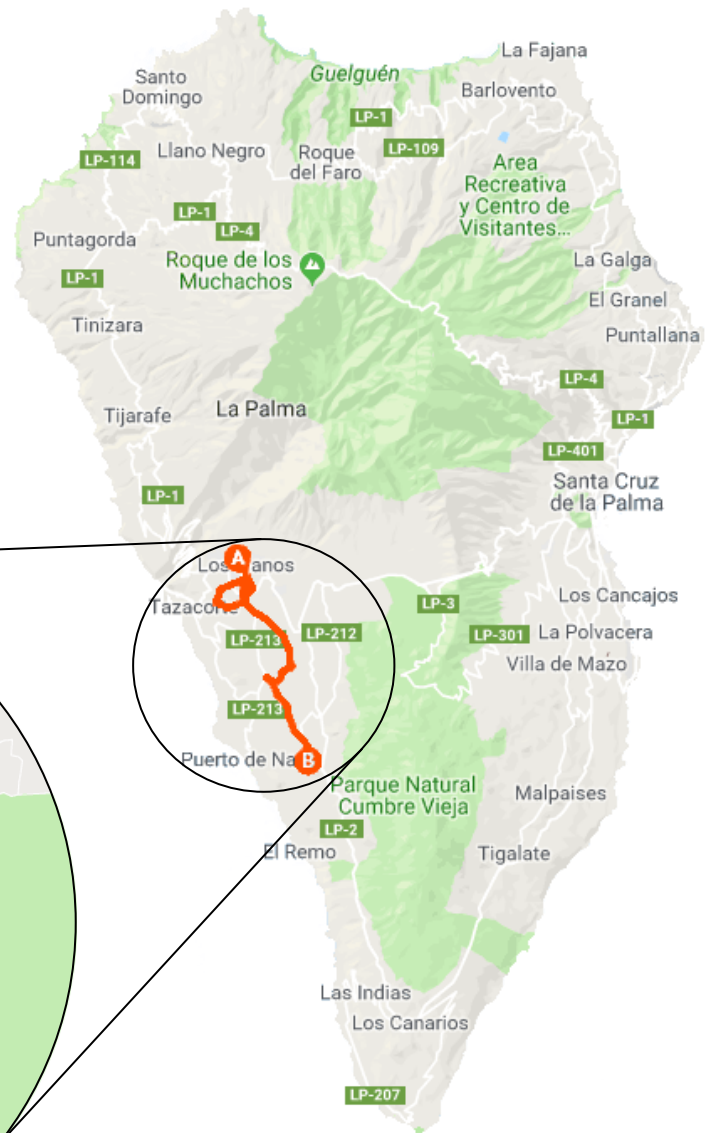


LUNES A VIERNES

A LOS SAUCES -> PUERTO ESPÍNDOLA-> LOS SAUCES B

09:00 12:00 17:00

- A** LOS LLANOS 8 24 27 29 110 210 300
- RECTA TRIANA ±02'
- TRIANA ±03'
- CUATRO CAMINOS ±05' 24 29
- CRUCE NICOLÁS ±10'
- NICOLÁS BRITO ±12'
- CAMPITOS ±14'
- CAMPO FÚTBOL ±16'
- POLÍGONO INDUSTRIAL ±18'
- EL PEDREGAL ±20'
- TODOQUE ±22'
- LAS PALMERAS ±24'
- EL VOLCÁN ±25'
- PLAZA GLORIETA ±27'
- EL CHORRO ±28'
- B** CAMINO MANCHAS ±30'



LUNES A VIERNES

LUNES A VIERNES

**A** LOS LLANOS -> LAS MANCHAS

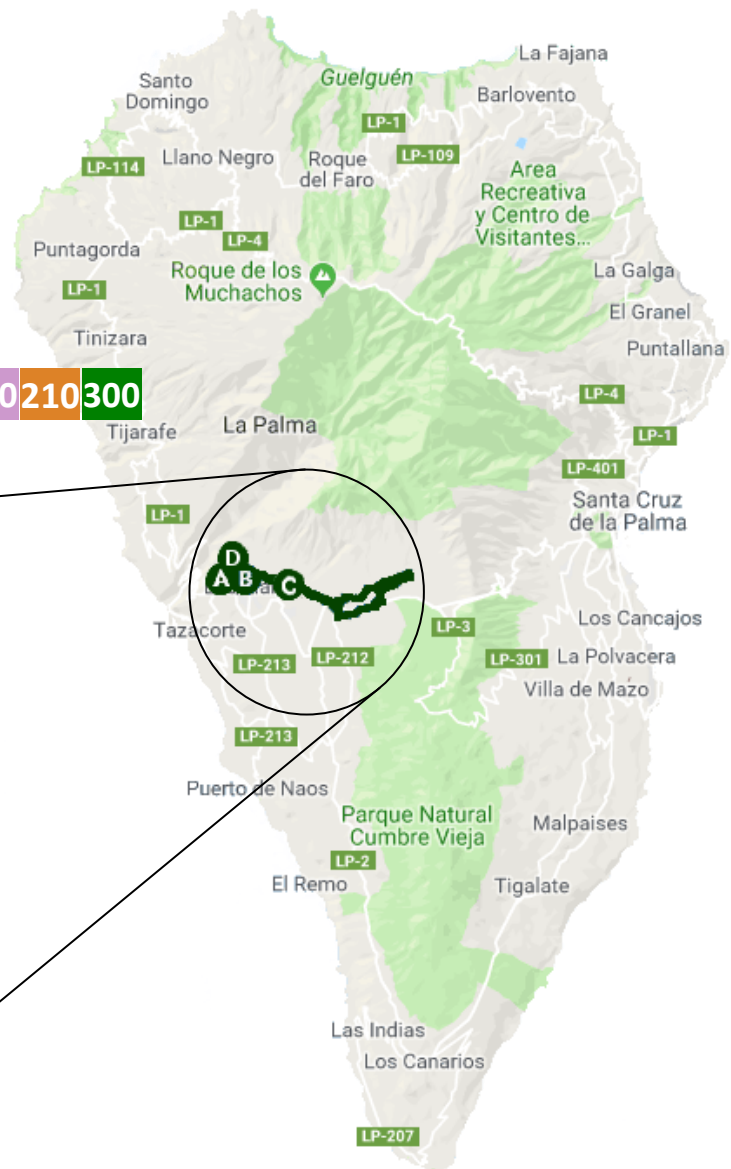
**B** LAS MANCHAS -> LOS LLANOS **A**

07:00 11:00 14:15

07:45 11:45 14:45

# 8 LOS LLANOS → EL PASO → LOS LLANOS ±50'

- A** LOS LLANOS 5 24 27 29 110 210 300
- LA MONTAÑA ±03'
- B** LOS LLANOS ±06' 5 24 27 29 110 210 300
- EL ROQUE ±10'
- EL PASO ±20' 300
- ITV ±23'
- RECTA PADRÓN ±26' 300
- LOS CANALES ±30'
- EL PASO ±35' 300
- C** EL ROQUE ±46'
- D** LOS LLANOS ±50' 5 24 27 29 110 210 300

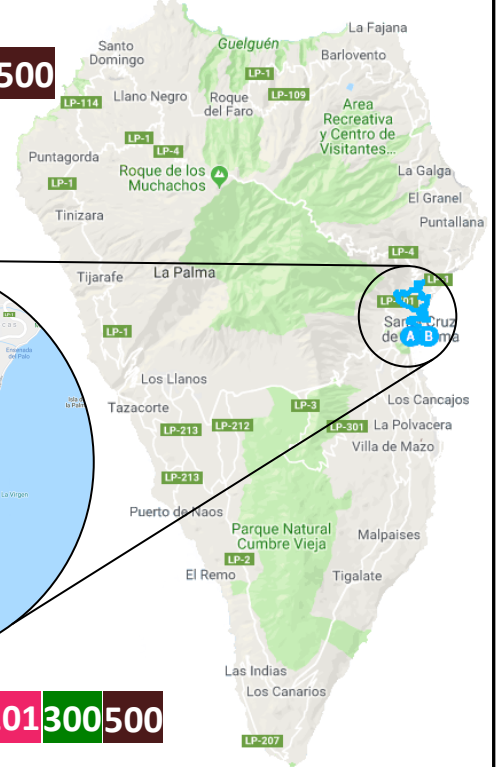


## LUNES A VIERNES

- A** LLANOS (ESTACIÓN) → MONTAÑA TENISCA → LLANOS (ESTACIÓN) **B**
- 10:30 12:30 13:45
- B** LLANOS (ESTACIÓN) → EL PASO → LLANOS (ESTACIÓN) **D**
- 09:00 12:45
- C** EL ROQUE → LLANOS (ESTACIÓN) **D**
- 08:45 09:50 13:35

# 11 S/C PALMA → MIRCA → S/C PALMA ±30'

- A S/C DE LA PALMA** 2 12 20 33 35 100 200 201 300 500
- CRUCE MIRCA ±10'** 100
- ESCUELA HOGAR ±11'**
- EL GARAJE ±13'**
- CAMPO DE TENISCA ±15'**
- CANDELARIA ±17'**
- EL MORRO ±19'**
- DORADOR ±20'**
- MIRAFLORES ±22'**
- CLÍNICA ±24'**
- BDA. LAS NIEVES ±26'**
- B S/C DE LA PALMA ±30'** 2 12 20 33 35 100 200 201 300 500



## LUNES A VIERNES

**A S/C PALMA -> MIRCA -> DEHESA -> S/C PALMA B**

07:35 08:30 09:30 10:30 11:30 12:30 13:30 14:20 15:30 16:30  
17:30 18:30 19:30 20:30 21:45

## SÁBADOS, DOMINGOS Y FESTIVOS

**A S/C PALMA -> MIRCA -> DEHESA -> S/C PALMA B**

09:30 11:30 13:30 15:30 17:30 19:30 21:45

## LUNES A VIERNES

**B S/C PALMA -> DEHESA -> MIRCA -> S/C PALMA A**

07:00

## SÁBADOS, DOMINGOS Y FESTIVOS

**B S/C PALMA -> DEHESA -> MIRCA -> S/C PALMA A**

07:00

## SOLO EN TEMPORADA ESCOLAR

**S/C PALMA -> I.E.S VIRGEN DE LAS NIEVES**

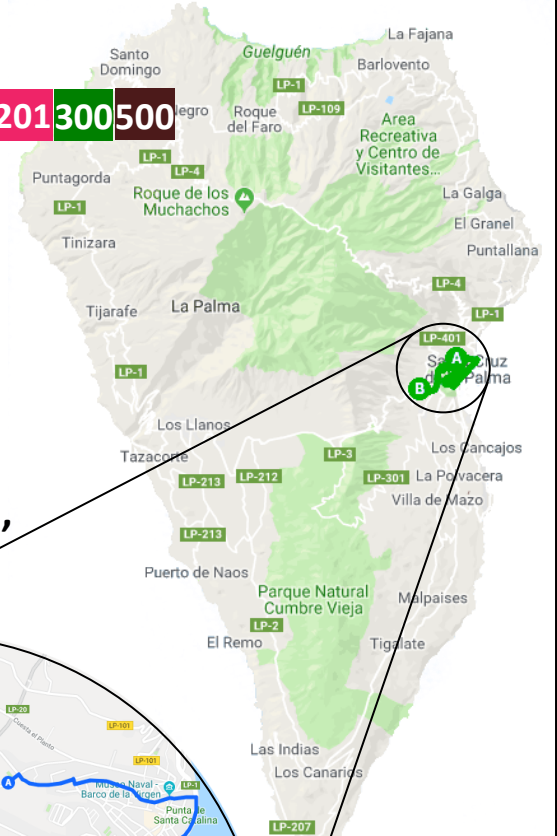
13:45


**I.E.S VIRGEN DE LAS NIEVES -> S/C PALMA**

14:00

# 12 S/C PALMA ↔ HOSPITAL POR CALSINAS ±25'

- A** SERV. URBANO 2 500
- S/C DE LA PALMA ±04'** 2 1120 3335 100 200 201 300 500
- CALDERETA ±14'**
- SAN TELMO ±16'**
- CURVA SERVIANA ±17'**
- CALSINAS ±18'**
- EL TOPO ±19'**
- LA FÁBRICA ±20'**
- PEDRO LICO ±21'**
-  **VUELTA TINGLADO (MAROPARQUE) ±22'**
- LA ESTRELLA ±23'**
- LA CONCEPCIÓN ±24'** 3541
- B** HOSPITAL ±25' 333541 300



 Parada próxima a lugar de interés turístico

## LUNES A VIERNES

## LUNES A VIERNES

**A S/C PALMA -> HOSPITAL**  
 07:05 09:05 11:05 13:05 14:05  
 15:05 17:05 19:05 21:05  
SÁBADOS, DOMINGOS Y FESTIVOS

**B HOSPITAL -> S/C PALMA** **A**  
 08:10 10:10 12:10 14:10 15:10  
 16:10 18:10 20:10 22:10  
SÁBADOS, DOMINGOS Y FESTIVOS

**A S/C PALMA -> HOSPITAL**  
 07:05 11:05 14:05 17:05 21:05

**B HOSPITAL -> S/C PALMA** **A**  
 08:10 12:10 15:10 18:10 22:10

## SOLO EN TEMPORADA ESCOLAR

**S/C PALMA -> ESCUELA DE ARTE MANOLO BLAHNIK**

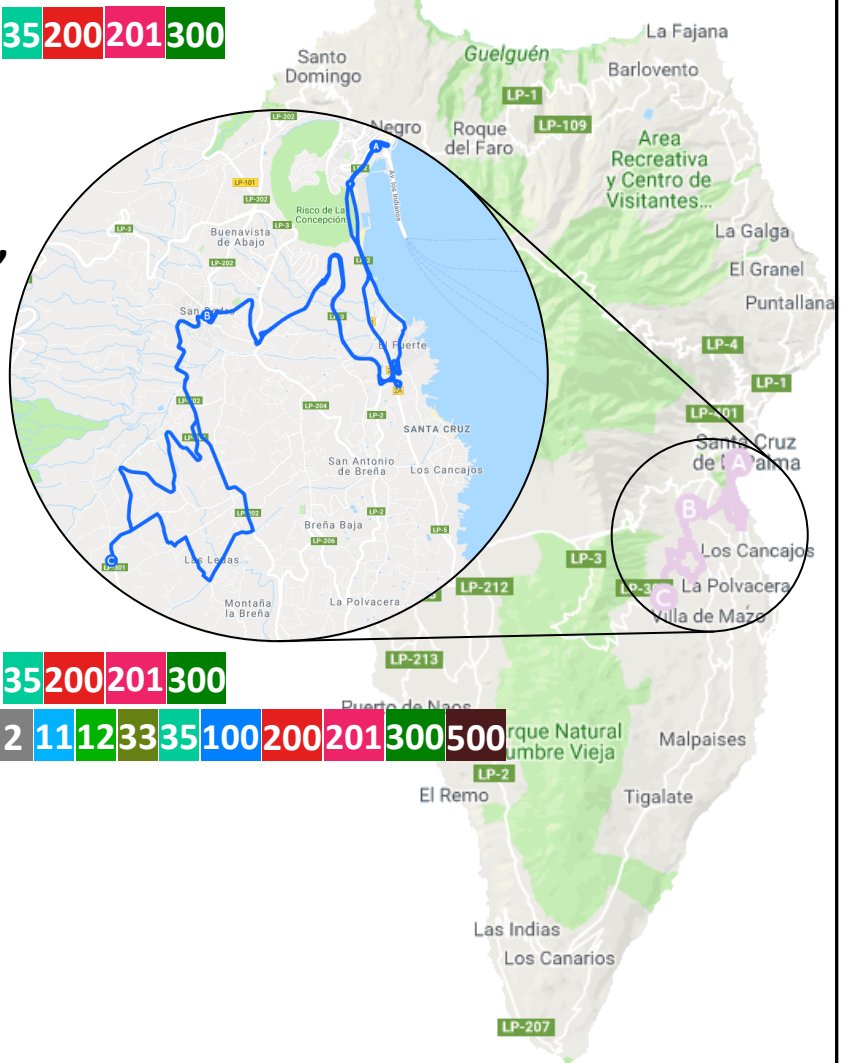
07:45

20

S/C PALMA → SAN ISIDRO → S/C PALMA

±38'

- A S/C DE LA PALMA 2 11123335100200201300500
- CRUCE CANCAJOS ±02' 35200201300
- LA GRAMA ±04' 300
- B SAN PEDRO ±08' 35
- EL LLANITO ±12'
- CURVA DEL PIENSO ±14'
- VUELTA SUSANA ±16'
- C SAN ISIDRO ±18'
- LAS LEDAS ±23' 41
- EL LLANITO ±26' 41
- B SAN PEDRO ±30' 3541
- LA GRAMA ±34' 300
- CRUCE CANCAJOS ±36' 35200201300
- A S/C DE LA PALMA ±38' 2 11123335100200201300500



LUNES A VIERNES

A S/C PALMA -> SAN PEDRO  
 06:30 09:15 11:15 13:15 14:15  
 15:15 17:15 19:15 21:15

A S/C PALMA -> SAN ISIDRO  
 06:30 09:15 11:15 13:15 14:15  
 15:15 17:15 19:15 21:15

SÁBADOS, DOMINGOS Y FESTIVOS

A S/C PALMA -> SAN PEDRO  
 09:15 13:15 17:15 21:15

A S/C PALMA -> SAN ISIDRO  
 09:15 13:15 17:15 21:15

LUNES A VIERNES

B SAN PEDRO -> S/C PALMA A  
 07:00 09:45 11:45 13:45 14:45  
 15:45 17:45 19:45 21:45

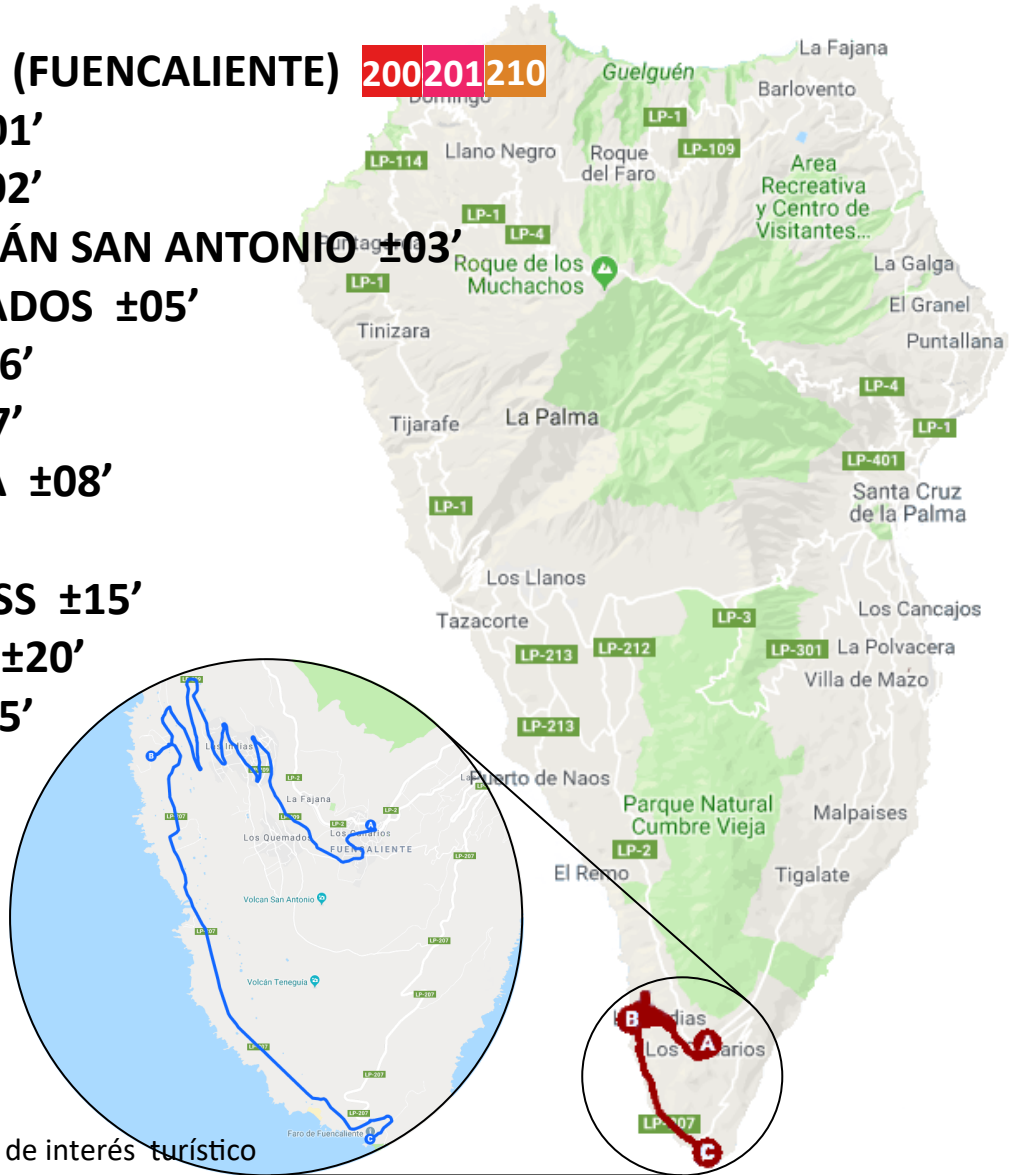
C SAN ISIDRO -> S/C PALMA A  
 06:50 09:35 11:35 13:35 14:35  
 15:35 17:35 19:35 21:35


SÁBADOS, DOMINGOS Y FESTIVOS

B SAN PEDRO -> S/C PALMA A  
 09:45 13:45 17:45 21:45

C SAN ISIDRO -> S/C PALMA A  
 09:35 13:35 17:35 21:35

- A LOS CANARIOS (FUENCALIENTE) 200201210**
- LA BODEGA ±01'**
- EL COLEGIO ±02'**
- C.V. EL VOLCÁN SAN ANTONIO ±03'**
- CRUCE QUEMADOS ±05'**
- LAS INDIAS ±06'**
- LA IGLESIA ±07'**
- CASA CULTURA ±08'**
- CRUCE ±13'**
- B HOTEL PRINCESS ±15'**
- PUNTALARGA ±20'**
- ECHENTIVE ±25'**
- C EL FARO ±30'**



 Parada próxima a lugar de interés turístico

LUNES A VIERNES

LUNES A VIERNES

**A LOS CANARIOS -> FARO**

**C FARO -> LOS CANARIOS**

09:15 11:15 13:15 15:15 17:15

09:45 11:45 13:45 15:45 17:45

**A LOS CANARIOS -> H. PRINCESS**

**B H. PRINCESS -> LOS CANARIOS**

08:15 09:15 11:15 13:15 15:15  
17:15 19:15 20:15

08:30 10:00 12:00 14:00 16:00  
18:00 19:30 20:30

SÁBADOS, DOMINGOS Y FESTIVOS

SÁBADOS, DOMINGOS Y FESTIVOS

**A LOS CANARIOS -> FARO**

**C FARO -> LOS CANARIOS**

09:15 11:15 13:15 15:15 17:15

09:45 11:45 13:45 15:45 17:45

**A LOS CANARIOS -> H. PRINCESS**

**B H. PRINCESS -> LOS CANARIOS**

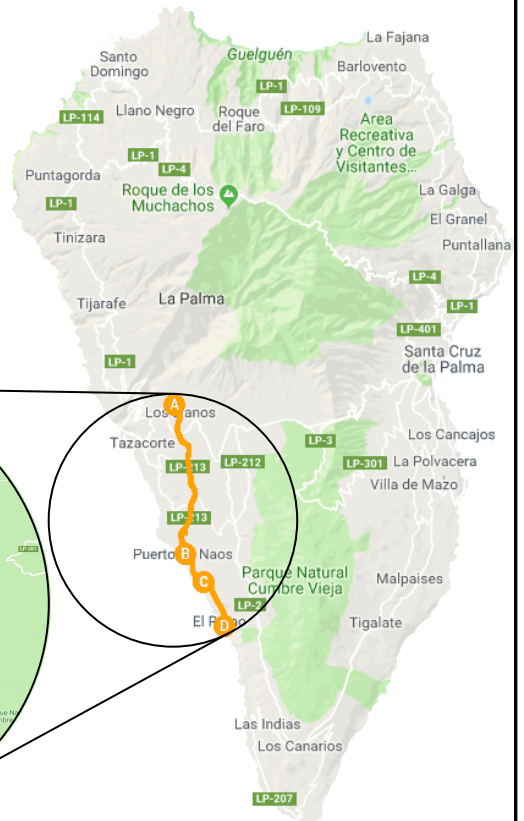
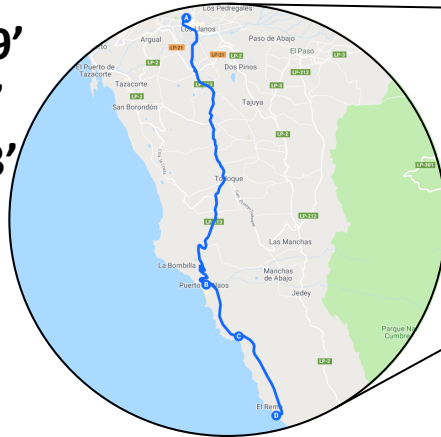
09:15 11:15 13:15 15:15 17:15  
19:15

10:00 12:00 14:00 16:00 18:00  
19:30



# 24 LOS LLANOS ↔ PUERTO DE NAOS ±25'

- A LOS LLANOS** 5 8 27 29 110 210 300
- CUATRO CAMINOS ±08'** 5 29
- LA LAGUNA ±10'** 29
- LA SOMADA ±13'**
- ESPEJOS ±15'**
- LAS NORIAS ±17'**
- CANCHAS TENIS ±19'**
- B PUERTO NAOS ±22'**
- C CHARCO VERDE ±23'**
- D EL REMO ±25'**



## LUNES A VIERNES

## LUNES A VIERNES

### A LOS LLANOS -> PUERTO NAOS

06:30 07:30 08:00 08:30 09:00  
 09:30 10:00 10:30 11:00 11:30  
 12:00 12:30 13:00 13:30 14:00  
 14:30 15:00 15:30 16:30 17:30  
 18:30 19:30 20:30 21:30

### B PUERTO NAOS -> LOS LLANOS

07:00 08:00 08:30 09:00 09:30  
 10:00 10:30 11:00 11:30 12:00  
 12:30 13:00 13:30 14:00 14:30  
 15:00 15:30 16:00 17:00 18:00  
 19:00 20:00 21:00 22:00

### A LOS LLANOS -> CHARCO VERDE

06:30 08:30 10:30 12:30 14:30  
 16:30 18:30 20:30

### C CHARCO VERDE -> LOS LLANOS

06:55 08:55 10:55 12:55 14:55  
 16:55 18:55 20:55

### A LOS LLANOS -> EL REMO

06:30 14:30 20:30

### D EL REMO -> LOS LLANOS

06:55 14:55 20:55

### SÁBADOS, DOMINGOS Y FESTIVOS

### SÁBADOS, DOMINGOS Y FESTIVOS

### A LOS LLANOS -> PUERTO NAOS

07:30 08:30 09:30 10:30 11:30  
 12:30 13:30 14:30 15:30 16:30  
 17:30 18:30 19:30 20:30 21:30

### B PUERTO NAOS -> LOS LLANOS

08:00 09:00 10:00 11:00 12:00  
 13:00 14:00 15:00 16:00 17:00  
 18:00 19:00 20:00 21:00 22:00

### A LOS LLANOS -> CHARCO VERDE

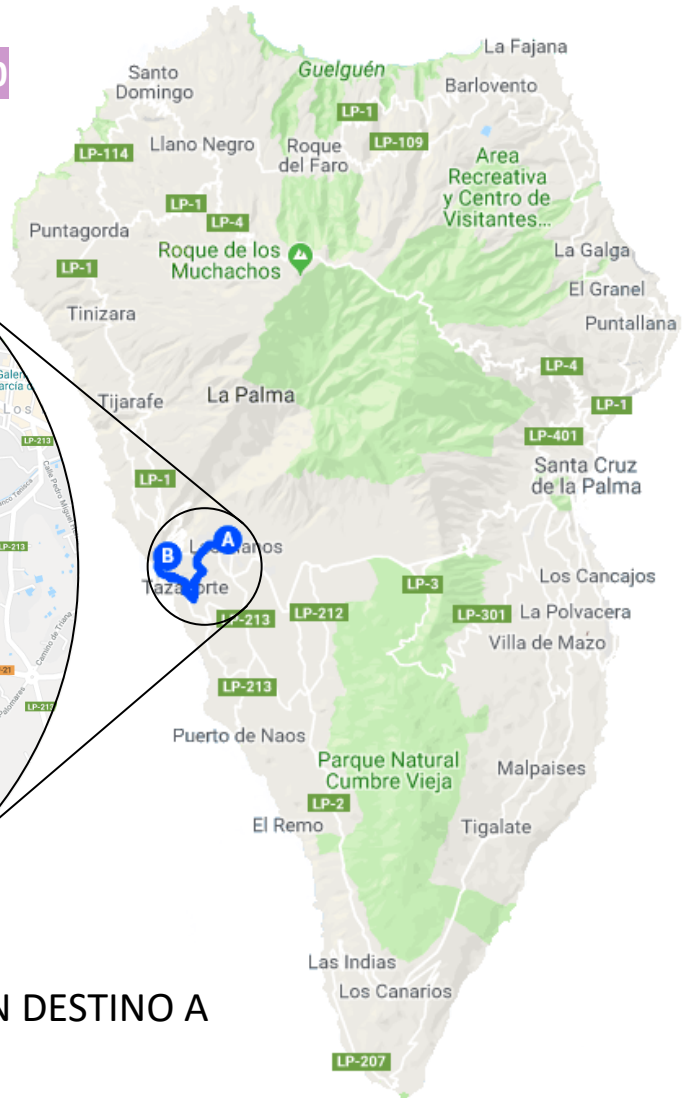
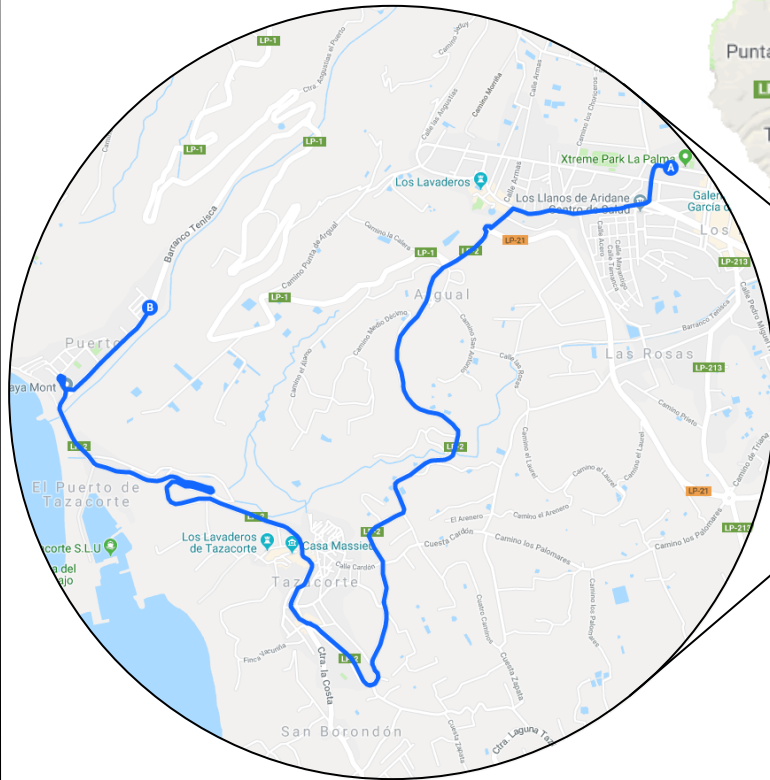
08:30 10:30 12:30 14:30 16:30  
 18:30 20:30

### C CHARCO VERDE -> LOS LLANOS

08:55 10:55 12:55 14:55 16:55  
 18:55 20:55

# 27 LOS LLANOS ↔ PTO. TAZACORTE ±15'

- A LOS LLANOS** 5 8 24 29 110 210 300
- CASA HIPÓLITO ±04'** 110
- PLAZA DE ESPAÑA ±08'** 29 110
- CURVA HERRADURA ±10'** 29 110
- B BDA. DEL PUERTO ±15'** 29 110



\*LAS LÍNEAS 29 Y 110 TAMBIÉN TIENEN DESTINO A EL PUERTO DE TAZACORTE

## LUNES A VIERNES

### **A LOS LLANOS ->PTO. TAZACORTE**

08:45 09:45 10:45 11:45 12:45  
 13:45 14:45 15:45 17:45 18:45  
 19:45 20:45 21:45

## SÁBADOS, DOMINGOS Y FESTIVOS

### **A LOS LLANOS ->PTO. TAZACORTE**

07:45 08:45 09:45 11:45 12:45  
 13:45 14:45 15:45 17:45 18:45  
 19:45 20:45 21:45

## LUNES A VIERNES

### **B PTO. TAZACORTE ->LOS LLANOS**

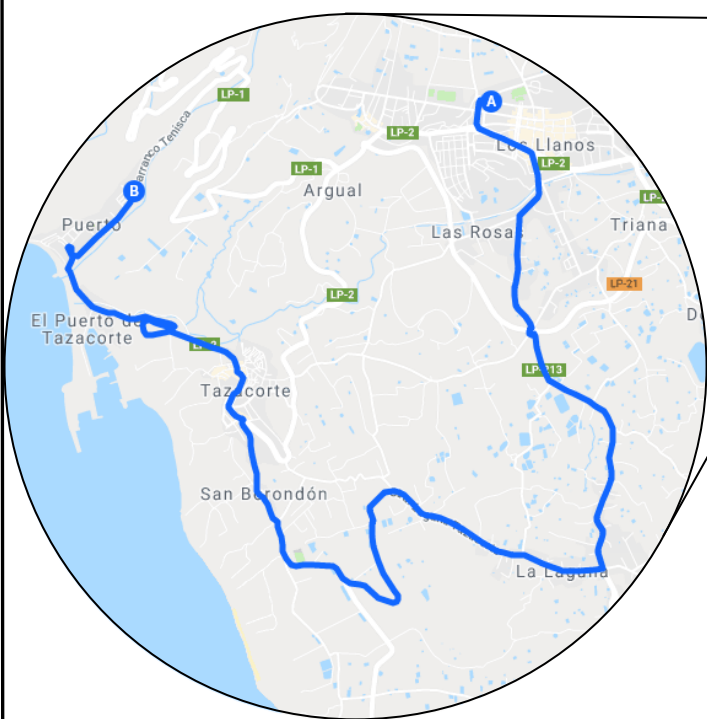
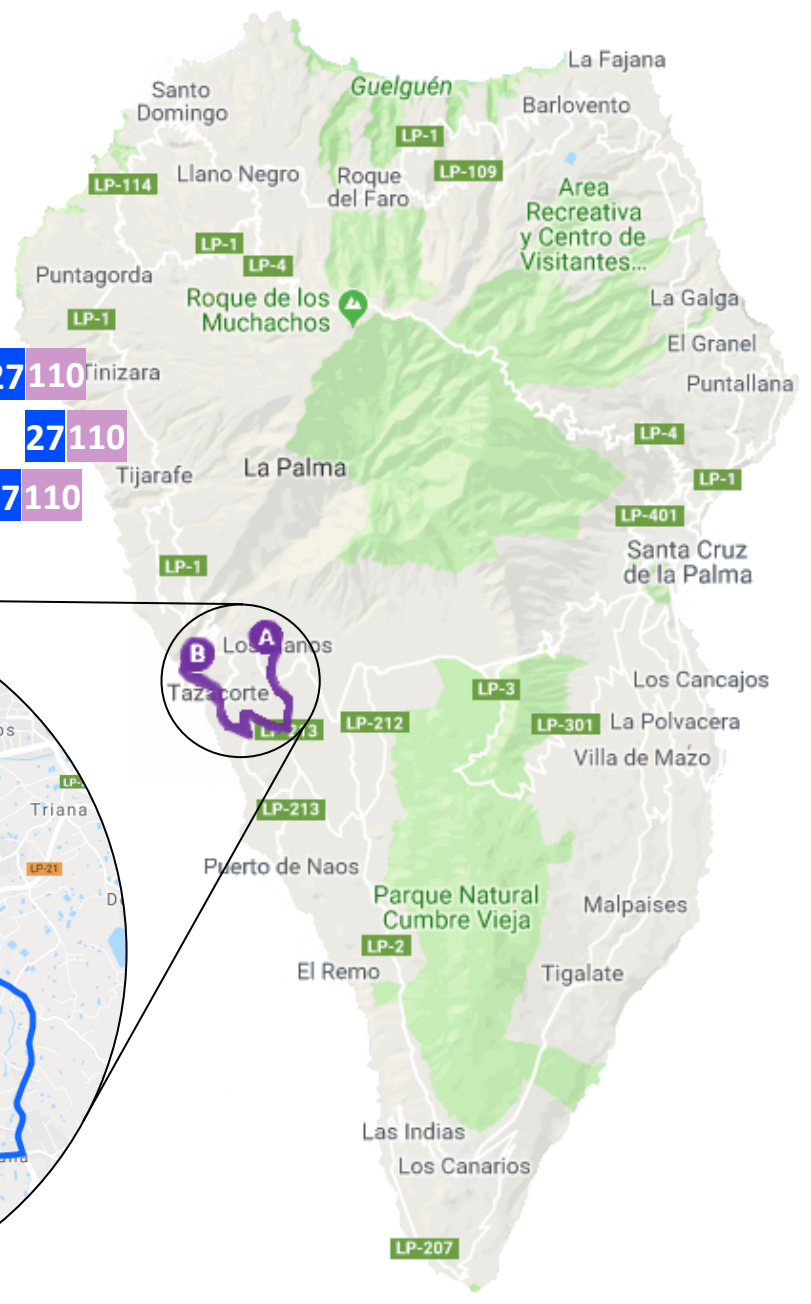
08:00 09:00 10:00 11:00 13:00  
 14:00 15:00 16:00 17:00 18:00  
 20:00 21:00 22:00

## SÁBADOS, DOMINGOS Y FESTIVOS

### **B PTO. TAZACORTE ->LOS LLANOS**

08:00 09:00 10:00 11:00 12:00  
 13:00 15:00 16:00 17:00 18:00  
 19:00 21:00 22:00

- A LOS LLANOS** 5 8 24 27 110 210 300
- CUATRO CAMINOS ±04'** 5 24
- LA LAGUNA ±06'** 24
- MARINA ALTA ±08'**
- CASA VERDE ±09'**
- CAMPO FÚTBOL ±10'**
- SAN BORONDÓN ±12'**
- AYUNTAMIENTO ±15'**
- PLAZA DE ESPAÑA ±16'** 27 110
- CURVA HERRADURA ±18'** 27 110
- B BDA. DEL PUERTO ±20'** 27 110



LUNES A VIERNES

**A LOS LLANOS ->PTO. TAZACORTE**  
07:45 16:45

SÁBADOS, DOMINGOS Y FESTIVOS

**A LOS LLANOS ->PTO. TAZACORTE**  
10:45 16:45



LUNES A VIERNES

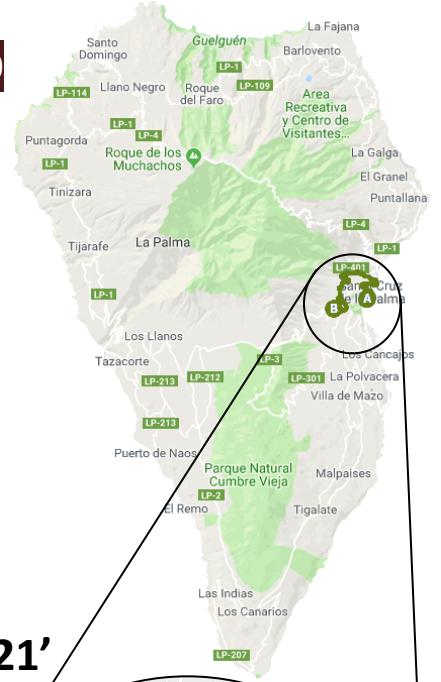
**B PTO. TAZACORTE ->LOS LLANOS**  
12:00 19:00


SÁBADOS, DOMINGOS Y FESTIVOS

**B PTO. TAZACORTE->LOS LLANOS**  
14:00 20:00

# 33 S/C PALMA ↔ HOSPITAL POR LAS NIEVES ±30'

- A S/C DE LA PALMA** 2 11 12 20 35 100 200 201 300 500
- BDA. LAS NIEVES ±07'**
- CLÍNICA ±10'**
- LLANO DE LA CRUZ ±12'**
- BCO. EL RÍO ±14'**
-  **SANTUARIO DE LAS NIEVES ±15'**
- LAS TIERRITAS ±16'**
- SAN VICENTE ±17'**
- BCO. ESPINO ±18'**
- BCO. JUAN MAYOR ±19'**
-  **BUENAVISTA (MIRADOR CONCEPCIÓN) ±21'**
- B HOSPITAL ±30'** 12 35 41 300



 Parada próxima a lugar de interés turístico

## LUNES A VIERNES

## LUNES A VIERNES

### A S/C PALMA -> HOSPITAL

### B HOSPITAL -> S/C PALMA

07:15 08:15 09:15 10:15 11:15  
12:15 13:15 14:15 15:15 16:15  
17:15 18:15 19:15 20:15 21:15

07:10 08:10 08:40 09:40 10:40  
11:40 12:40 13:40 15:10 15:40  
16:40 17:40 18:40 19:40 20:40  
22:10

## SÁBADOS, DOMINGOS Y FESTIVOS

## SÁBADOS, DOMINGOS Y FESTIVOS

### A S/C PALMA -> HOSPITAL

### B HOSPITAL -> S/C PALMA

07:15 09:15 10:15 12:15 14:15  
16:15 18:15 20:15 21:15

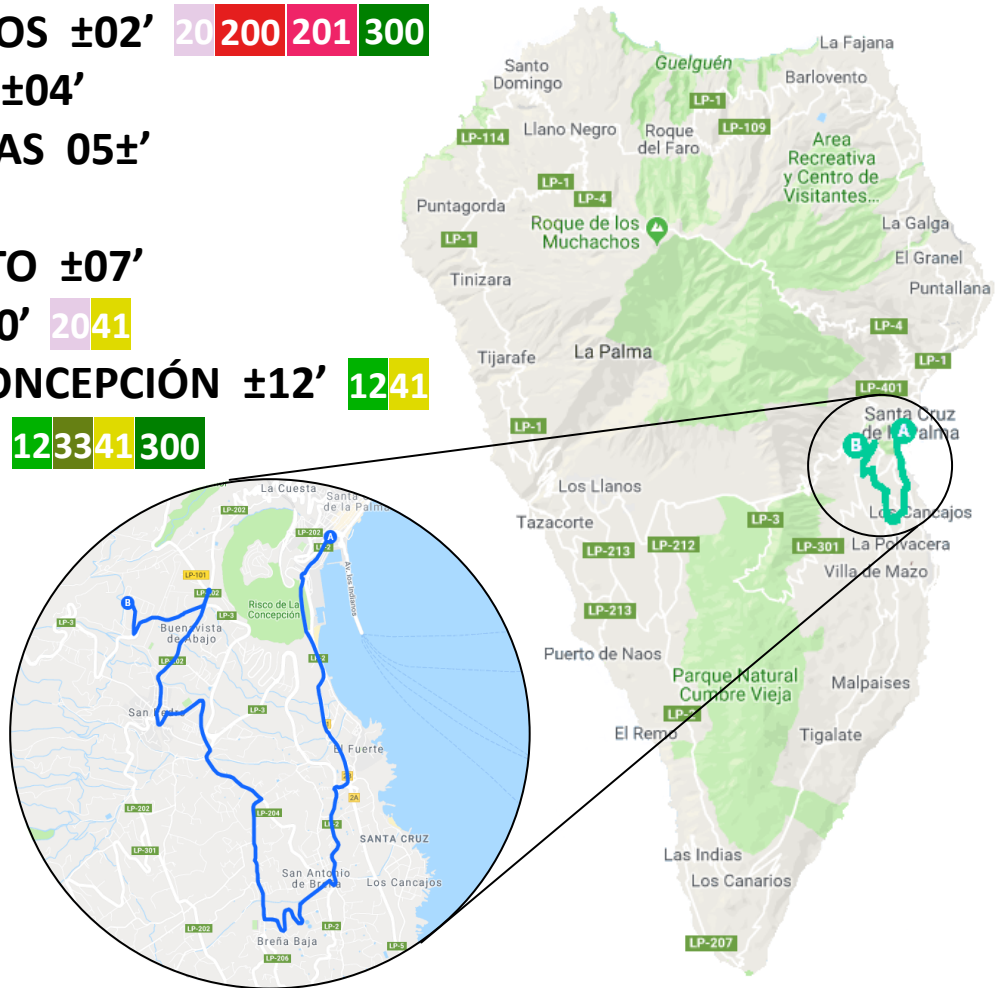
08:10 09:40 10:40 12:40 15:10  
16:40 18:40 20:40 22:10


## SOLO EN TEMPORADA ESCOLAR S/C PALMA -> ESCUELA DE ENFERMERÍA

07:45

# 35 S/C PALMA ↔ HOSPITAL POR LAS BREÑAS ±20'

- A S/C DE LA PALMA** 2 11 12 20 33 100 200 201 300 500
- CRUCE CANCAJOS ±02'** 20 200 201 300
- SAN ANTONIO ±04'**
- I.E.S. LAS BREÑAS 05±'**
- SAN JOSÉ ±06'**
- REPRESA REBATO ±07'**
- SAN PEDRO ±10'** 20 41
- MIRADOR CONCEPCIÓN ±12'** 12 41
- B HOSPITAL ±20'** 12 33 41 300



 Parada próxima a lugar de interés turístico

## LUNES A VIERNES

### A S/C PALMA -> HOSPITAL

05:50	06:20	06:50	07:20	07:50
08:20	08:50	09:20	09:50	10:20
10:50	11:20	11:50	12:20	12:50
13:20	13:50	14:20	14:50	15:20
15:50	16:20	16:50	17:20	17:50
18:20	18:50	19:20	19:50	20:20
20:50	21:20	22:20		

### SÁBADOS, DOMINGOS Y FESTIVOS

### A S/C PALMA -> HOSPITAL

05:50	06:50	07:50	08:50	09:50
10:50	11:50	12:50	13:50	14:50
15:50	16:50	17:50	18:50	19:50
20:50	21:20	22:20		

## LUNES A VIERNES

### B HOSPITAL -> S/C PALMA


06:15	06:45	07:15	07:45	08:15
08:45	09:15	09:45	10:15	10:45
11:15	11:45	12:15	12:45	13:15
13:45	14:15	14:45	15:15	15:45
16:15	16:45	17:15	17:45	18:15
18:45	19:15	19:45	20:15	20:45
21:15	22:15	23:15		

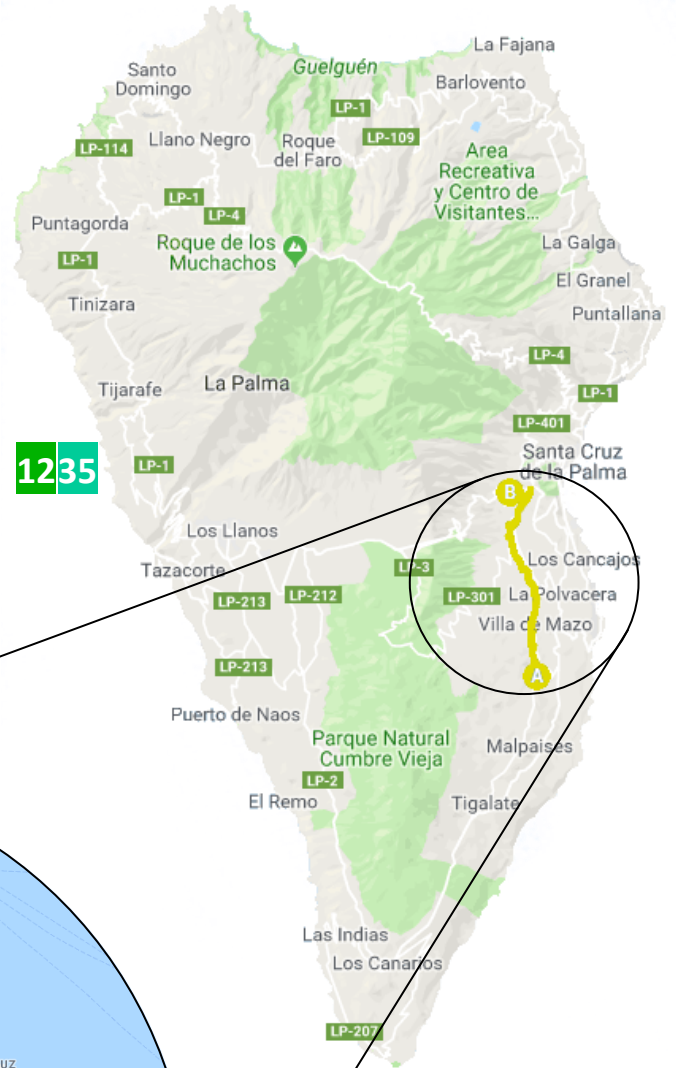
### SÁBADOS, DOMINGOS Y FESTIVO


### B HOSPITAL-> S/C PALMA

06:15	07:15	08:15	09:15	10:15
11:15	12:15	13:15	14:15	15:15
16:15	17:15	18:15	19:15	20:15
21:15	22:15	23:15		

# 41 MAZO - SAN PEDRO - HOSPITAL ±20'

- A** I.E.S MAZO 201
- PUEBLO DE MAZO ±02' 200
- LA ROSA ±06' 200
- LA MONTAÑA ±07' 200
- LAS LEDAS ±09' 20
- EL LLANITO ±12' 20
- SAN PEDRO ±14' 2035
-  MIRADOR CONCEPCIÓN ±17' 1235
- B** HOSPITAL ±20' 123335300



 Parada próxima a lugar de interés turístico

**LUNES A VIERNES**

**SOLO EN TEMPORADA ESCOLAR**

**A I.E.S. MAZO -> HOSPITAL**

07:30 11:00 14:05


**LUNES A VIERNES**


**SOLO EN TEMPORADA ESCOLAR**

**B HOSPITAL -> I.E.S. MAZO A**

07:00 10:30 13:30

**100****S/C PALMA ↔ BARLOVENTO****±55'**

- A S/C DE LA PALMA** 2 11 12 20 33 35 200 201 300 500
- CRUCE MIRCA ±07'** 11
- TENAGUA ±14'**
- SANTA LUCÍA ±18'**
- PUNTALLANA ±20'**
- EL GRANEL ±25'**
- LA GALGA ±28'**
-  **CUBO DE LA GALGA ±29'**
- GALGUITOS ±31'**
- EL TENDAL (ERMITA DE SAN JUAN) ±33'**
- LOS SAUCES ±35'** 4
- LA CADENA ±40'**
- BUENAVISTA ±45'**
- B BARLOVENTO ±55'** 120


 Parada próxima a lugar de interés turístico
**LUNES A VIERNES****LUNES A VIERNES****A S/C PALMA -> BARLOVENTO****B BARLOVENTO -> S/C PALMA A**

06:15 07:15 08:15 09:15 10:15  
 11:15 12:15 13:15 14:15 14:45  
 15:15 16:15 17:15 18:15 19:15  
 20:15 21:15 22:40

06:00 06:25 06:55 07:25 08:25  
 09:25 10:25 11:25 12:25 13:25  
 14:25 15:25 16:25 17:25 18:25  
 19:25 20:25 21:25

**SÁBADOS, DOMINGOS Y FESTIVOS****SÁBADOS, DOMINGOS Y FESTIVOS****A S/C PALMA -> BARLOVENTO****B BARLOVENTO -> S/C PALMA A**

06:15 08:15 10:15 12:15 14:15  
 16:15 18:15 20:15 22:40

06:00 07:25 09:25 11:25 13:25  
 15:25 17:25 19:25 21:25


110

LOS LLANOS



PUNTAGORDA

±55'

- A** LOS LLANOS 5 8 24 27 29 210 300
- TAZACORTE ±10' 27 29
- BDA. DEL PUERTO ±15' 27 29
- AMAGAR ±20'
-  MIRADOR DE EL TIME ±24'
- LA PUNTA ±25'
- EL CASINO (EL JESÚS) ±30'
- TIJARAFE ±35'
- LA GUAGUA ±40'
- TINIZARA ±45'
- B** PUNTAGORDA ±55' 120 126



Parada próxima a lugar de interés turístico-

LUNES A VIERNES**A** LOS LLANOS -> PUNTAGORDA

06:15 07:15 08:15 09:15 10:15  
 11:15 12:15 13:15 14:15 16:15  
 17:15 18:15 19:15 20:15 21:15

SÁBADOS, DOMINGOS Y FESTIVOS**A** LOS LLANOS -> PUNTAGORDA

07:15 08:15 10:15 12:15 14:15  
 16:15 18:15 20:15

LUNES A VIERNES**B** PUNTAGORDA -> LOS LLANOS **A**

06:25 07:25 08:25 09:25 10:25  
 11:25 12:25 13:25 14:25 15:25  
 16:25 17:25 18:25 19:25 21:25

SÁBADOS, DOMINGOS Y FESTIVOS**B** PUNTAGORDA -> LOS LLANOS **A**

07:25 09:25 11:25 13:25 15:25  
 17:25 19:25 21:25




120

BARLOVENTO ↔ PUNTAGORDA

±85'

- A** BARLOVENTO 100
- LA PALMITA ±05'
- KIOSCO GALLEGOS ±10'
- B** FRANCESES ±25'
- LAS TIERRAS ±28'
- ROQUE FARO ±40'
- LA MATA ±45' 126
- C**  LA ZARZA Y ZARCITA ±50' 126
- D** LLANO NEGRO ±55' 126
- SANTO DOMINGO ±70' 126
- CRUCE CUEVA DE AGUA ±75' 126
- LAS TRICIAS ±80' 126
- E** PUNTAGORDA ±85' 110 126



 Parada próxima a lugar de interés turístico

## LUNES A VIERNES

<b>A</b>	<b>BARLOVENTO -&gt; PUNTAGORDA</b>			
07:30	11:30	15:30	19:30	
<b>D</b>	<b>S. DOMINGO -&gt; PUNTAGORDA</b>			
06:45	08:45	10:45	12:45	14:45
16:45	18:45	20:45		
<b>C</b>	<b>LLANO NEGRO -&gt; PUNTAGORDA</b>			
06:30	08:30	10:30	12:30	14:30
16:30	18:30	20:30		
<b>A</b>	<b>BARLOVENTO -&gt; S. DOMINGO</b>			
07:30	11:30	15:30	19:30	
<b>C</b>	<b>LLANO NEGRO -&gt; S. DOMINGO</b>			
06:30	08:30	10:30	12:30	14:30
16:30	18:30	20:30		
<b>A</b>	<b>BARLOVENTO -&gt; FRANCESES</b>			
06:00	07:30	09:30	11:30	13:30
15:30	17:30	19:30		

## SÁBADOS, DOMINGOS Y FESTIVOS

<b>A</b>	<b>BARLOVENTO -&gt; PUNTAGORDA</b>			
11:30	15:30	19:30		
<b>D</b>	<b>S. DOMINGO -&gt; PUNTAGORDA</b>			
10:45	12:45	16:45	18:45	20:45
<b>C</b>	<b>LLANO NEGRO -&gt; PUNTAGORDA</b>			
12:30	16:30	20:30		
<b>A</b>	<b>BARLOVENTO -&gt; S. DOMINGO</b>			
11:30	15:30	19:30		
<b>C</b>	<b>LLANO NEGRO -&gt; S. DOMINGO</b>			
12:30	16:30	20:30		
<b>A</b>	<b>BARLOVENTO -&gt; FRANCESES</b>			
11:30	15:30	19:30		


## LUNES A VIERNES

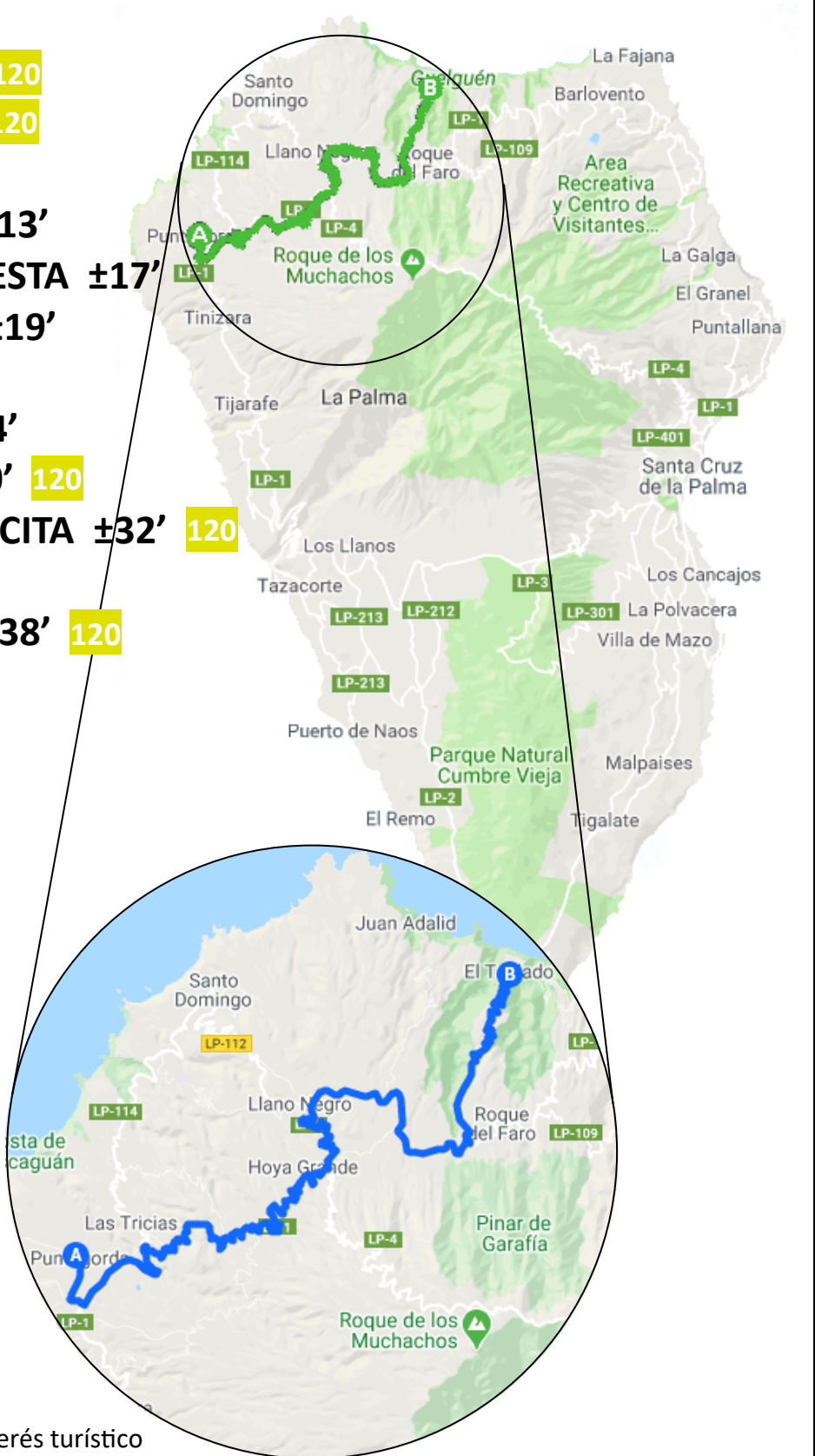
<b>E</b>	<b>PUNTAGORDA -&gt; BARLOVENTO</b>				<b>A</b>
07:30	11:30	15:30	19:30		
<b>E</b>	<b>PUNTAGORDA -&gt; S. DOMINGO</b>				<b>D</b>
07:30	09:30	11:30	13:30	15:30	
17:30	19:30	21:30			
<b>E</b>	<b>PUNTAGORDA -&gt; LLANO NEGRO</b>				<b>C</b>
07:30	09:30	11:30	13:30	15:30	
17:30	19:30				
<b>D</b>	<b>S. DOMINGO -&gt; BARLOVENTO</b>				<b>A</b>
08:00	12:00	16:00	20:00		
<b>D</b>	<b>S. DOMINGO -&gt; LLANO NEGRO</b>				<b>C</b>
06:00	08:00	10:00	12:00	14:00	
16:00	18:00	20:00			
<b>B</b>	<b>FRANCESES -&gt; BARLOVENTO</b>				<b>A</b>
06:35	08:35	10:35	12:35	14:35	
16:35	18:35	20:35			


## SÁBADOS, DOMINGOS Y FESTIVOS

<b>E</b>	<b>PUNTAGORDA -&gt; BARLOVENTO</b>				<b>A</b>
09:30	13:30	17:30			
<b>E</b>	<b>PUNTAGORDA -&gt; S. DOMINGO</b>				<b>D</b>
09:30	11:30	13:30	17:30	19:30	
<b>E</b>	<b>PUNTAGORDA -&gt; LLANO NEGRO</b>				<b>C</b>
09:30	13:30	17:30			
<b>D</b>	<b>S. DOMINGO -&gt; BARLOVENTO</b>				<b>A</b>
10:00	14:00	18:00			
<b>D</b>	<b>S. DOMINGO -&gt; LLANO NEGRO</b>				<b>C</b>
10:00	14:00	18:00			
<b>B</b>	<b>FRANCESES -&gt; BARLOVENTO</b>				<b>A</b>
10:45	14:45	18:45			

**126 PUNTAGORDA ↔ TABLADO POR BRIESTA ±45'**

- A PUNTAGORDA** 110 120
- LAS TRICIAS ±07'** 120
- LA RUEDA ±10'**
- CRUCE CASTILLO ±13'**
- RESTAURANTE BRIESTA ±17'**
- CASETA CABILDO ±19'**
- JULIA PAULA ±22'**
- HOYA GRANDE ±24'**
- LLANO NEGRO ±30'** 120
-  **LA ZARZA Y ZARCITA ±32'** 120
- LA MATA ±35'** 120
- CRUCE TABLADO ±38'** 120
- B TABLADO ±45'**



 Parada próxima a lugar de interés turístico

LUNES A VIERNES

LUNES A VIERNES

**A PUNTAGORDA -> EL TABLADO**

**B EL TABLADO -> PUNTAGORDA** **A**

09:15

10:00

**200****S/C PALMA, B.BAJA, MAZO, FUENCALIENTE****±50'**

- A S/C DE LA PALMA** 2 11 12 20 33 35 100 201 300 500
- CRUCE CANCAJOS ±02'** 20 35 201 300
- SAN ANTONIO ±04'** 201
- LA POLVACERA ±06'** 201
- SAN JOSÉ ±08'**
- FINCA AMADO ±09'**
- LA MONTAÑA ±10'** 41
- LA ROSA ±12'** 41
- PUEBLO DE MAZO ±17'** 41
- LA SABINA ±20'**
- MALPAISES ±23'**
- TIGUERORTE ARRIBA ±25'**
- TIGALATE ARRIBA ±29'**
- PUENTE ROTO ±35'** 201
- MONTES DE LUNA ±38'** 201
- B FUENCALIENTE ±50'** 23 201 210

LUNES A VIERNES**A S/C PALMA -> FUENCALIENTE**

06:15 08:15 10:15 12:15 14:15  
16:15 18:15 20:15 22:40

SÁBADOS, DOMINGOS Y FESTIVOS**A S/C PALMA -> FUENCALIENTE**

08:15 10:15 12:15 14:15 16:15  
18:15 20:15 22:40

LUNES A VIERNES**B FUENCALIENTE -> S/C PALMA A**

06:40 09:00 11:00 13:00 15:00  
17:00 19:00 21:00


SÁBADOS, DOMINGOS Y FESTIVOS**B FUENCALIENTE -> S/C PALMA A**

09:00 11:00 13:00 15:00 17:00  
19:00 21:00

# 201 S/C PALMA ↔ FUENCALIENTE POR EL HOYO ±45'

- A S/C DE LA PALMA** 2 11 12 20 33 35 100 200 300 500
- CRUCE CANCAJOS ±02'** 20 35 200 300
- SAN ANTONIO ±04'** 200
- LA POLVACERA ±06'** 200
- LODERO ±08'**
-  **EL MOLINO ±09'**
- CALLEJONES ±10'**
- I.ES. MAZO ±12'** 41
- VINÍCOLA ±14'**
- SAN SIMÓN ±16'**
- LA CABAÑA ±18'**
- MALPAISES ±22'**
- TIGUERORTE ABAJO ±26'**
- TIGALATE ABAJO ±28'**
- PUENTE ROTO ±30'** 200
- MONTES DE LUNA ±33'** 200
- B FUENCALIENTE ±45'** 23 200 210



 Parada próxima a lugar de interés turístico

## LUNES A VIERNES

### **A S/C PALMA -> FUENCALIENTE**

07:15 09:15 11:15 13:00 14:15  
15:15 17:15 19:15 21:15

## SÁBADOS, DOMINGOS Y FESTIVOS

### **A S/C PALMA -> FUENCALIENTE**

09:15 13:00 17:15 21:15

## LUNES A VIERNES

### **B FUENCALIENTE -> S/C PALMA A**

06:00 06:40 08:00 10:00 12:00  
13:45 16:00 18:00 20:00

## SÁBADOS, DOMINGOS Y FESTIVOS

### **B FUENCALIENTE -> S/C PALMA A**

08:00 10:00 13:45 18:00

**210****LOS LLANOS ↔ FUENCALIENTE****±30'**

- A LOS LLANOS** 5 8 24 27 29 110 300
- TAJUJA ±05'** 300
- SAN NICOLÁS ±10'**
- JEDEY ±13'**
- LOS CHARCOS ±20'**
- LA FAJANA ±25'**
- B FUENCALIENTE ±30'** 23 201 200

LUNES A VIERNES**A LOS LLANOS -> FUENCALIENTE**

06:00 08:15 10:15 12:15 14:15  
16:15 18:15 20:15

SÁBADOS, DOMINGOS Y FESTIVOS**A LOS LLANOS -> FUENCALIENTE**

08:15 10:15 12:15 14:15 16:15  
18:15 20:15

LUNES A VIERNES**B FUENCALIENTE -> LOS LLANOS A**


07:15 09:15 11:15 13:15 14:15  
15:15 17:15 19:15 21:15

SÁBADOS, DOMINGOS Y FESTIVOS**B FUENCALIENTE -> LOS LLANOS A**

09:15 11:15 13:15 14:15 15:15  
17:15 19:15 21:15

**300****S/C PALMA ↔ LOS LLANOS****±50'**

- A S/C DE LA PALMA** 2 11 12 20 33 35 100 200 201 500
- CRUCE CANCAJOS ±02'** 20 35 200 201
- LA GRAMA ±04'** 20
- HOSPITAL ±10'** 12 33 35 41
- BOTAZO ARRIBA ±15'**
- TUNEL DE LA CUMBRE ±20'**
-  **CENTRO VISITANTES P.N. CALDERA DE TABURIENTE ±23'**
- RECTA PADRÓN ±25'** 8
- EL PASO ±28'** 8
- TAJUJA ±31'** 210
- COLEGIO TENDIÑA ±33'** 210
- MARIANO NAZCO ±39'** 210
- B LOS LLANOS ±50'** 5 8 24 27 29 110 210


 Parada próxima a lugar de interés turístico
**LUNES A VIERNES****LUNES A VIERNES****A S/C PALMA -> LOS LLANOS****B LOS LLANOS -> S/C PALMA****A**

06:10	06:40	06:55	07:10	07:40
08:10	08:40	09:10	09:40	10:10
10:40	11:10	11:40	12:10	12:40
13:10	13:40	14:10	14:40	15:10
15:25	15:40	16:10	16:40	17:10
17:40	18:10	18:40	19:10	19:40
20:10	20:40	21:40	22:40	

05:15	06:05	06:35	06:50	07:05
07:35	08:05	08:35	09:05	09:35
10:05	10:35	11:05	11:35	12:05
12:35	13:05	13:35	14:05	14:35
15:05	15:20	15:35	16:05	16:35
17:05	17:35	18:05	18:35	19:05
19:35	20:05	20:35	21:35	22:35

**SÁBADOS, DOMINGOS Y FESTIVOS****SÁBADOS, DOMINGOS Y FESTIVOS****A S/C PALMA -> LOS LLANOS****B LOS LLANOS -> S/C PALMA****A**

06:10	07:10	08:10	09:10	10:10
11:10	12:10	13:10	14:10	15:10
16:10	17:10	18:10	19:10	20:10
21:40	22:40			

05:15	06:35	07:35	08:35	09:35
10:35	11:35	12:35	13:35	14:35
15:35	16:35	17:35	18:35	19:35
20:35	21:35	22:35		

**500****AEROPUERTO ↔ S/C PALMA****±30'**

- A AEROPUERTO**
- CANCAJOS ±05'**
- CRUCE CANCAJOS ±10'**
- B S/C DE LA PALMA ±30'**

**2 11 12 20 33 35 100 200 201 300**


- 1** Termina en parada sur después de Serv. Urbano.
- 2** Salida desde parada norte hacia Serv. Urbano, el resto salen desde parada sur.

**LUNES A VIERNES****LUNES A VIERNES****A AEROPUERTO -> S/C PALMA****B S/C PALMA -> AEROPUERTO A**

07:15 07:45 08:15 08:45 09:15  
 09:45 10:15 10:45 11:15 11:45  
 12:15 12:45 13:15 13:45 14:15  
 14:45 15:15 15:45 16:15 16:45  
 17:15 17:45 18:15 18:45 19:15  
 19:45 20:15 20:45 21:15 21:45  
 22:15 **1** 22:45 **1**

06:30 **2** 07:00 **2** 07:45 08:15 08:45  
 09:15 09:45 10:15 10:45 11:15  
 11:45 12:15 12:45 13:15 13:45  
 14:15 14:45 15:15 15:45 16:15  
 16:45 17:15 17:45 18:15 18:45  
 19:15 19:45 20:15 20:45 21:15  
 21:45 22:15

**SÁBADOS****SÁBADOS****A AEROPUERTO -> S/C PALMA****B S/C PALMA -> AEROPUERTO A**

07:15 07:45 08:15 08:45 09:15  
 09:45 10:15 10:45 11:15 11:45  
 12:15 12:45 13:15 13:45 14:15  
 14:45 15:45 16:45 17:45 18:45  
 19:45 20:45 21:45 **1** 22:45 **1**

06:30 **2** 07:00 **2** 07:45 08:15 08:45  
 09:15 09:45 10:15 10:45 11:15  
 11:45 12:15 12:45 13:15 13:45  
 14:15 15:15 16:15 17:15 18:15  
 19:15 20:15 21:15 22:15

**DOMINGOS Y FESTIVOS****DOMINGOS Y FESTIVOS****A AEROPUERTO -> S/C PALMA****B S/C PALMA -> AEROPUERTO A**

07:45 08:45 09:45 10:45 11:45  
 12:45 13:45 14:45 15:45 16:45  
 17:45 18:45 19:45 20:45 21:45  
 22:45 **1**

07:00 **2** 08:15 09:15 10:15 11:15  
 12:15 13:15 14:15 15:15 16:15  
 17:15 18:15 19:15 20:15 21:15  
 22:15